

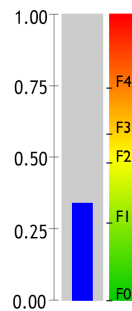


# Cum citim foaia de rezultat ?

Acest prospect prezintă toate testele BioPredictive pentru principalele boli hepatice  
Datele folosite pentru aceste teste din prospect sunt fictive și au o doar valoare explicativă  
Rezultatul examinării dumneavoastră personale nu apare pe acest document, ci pe foaia de rezultat.

## FibroTest

Evaluează țesutul  
cicatriceal hepatic  
(fibroza)



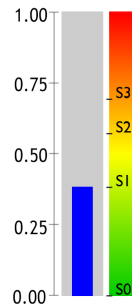
**FibroTest** este testul seric care permite evaluarea fibrozei hepatice :

- ▶ F0 : fără fibroză
- ▶ F1 : fibroză minimă
- ▶ F2 : fibroză moderată
- ▶ F3 : fibroză avansată
- ▶ F4 : fibroză severă

Fibroza : cicatrice difuză a ficatului aparută ca o reacție la atacul virusului, grăsimilor sau alcoolului. În mod curent fibroza hepatică este comparată cu un țesut cicatriceal ce progresează în ficat.

## SteatoTest

Evaluează  
supraîncărcarea în  
grăsimi (steatoză  
hepatică sau "ficat  
gras")



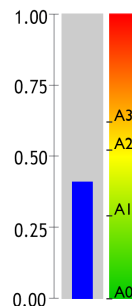
**SteatoTest** este testul care permite evaluarea steatozei hepatice :

- ▶ S0 : fără steatoză (<1%)
- ▶ S1 : steatoză minimă (1-5%)
- ▶ S2 : steatoză importantă (6-32%)
- ▶ S3 : steatoză severă (>32%)

Steatoza : acumularea de grasime în ficat provocată de anomalii ale metabolismului (colesterol, trigliceride, diabet zaharat, exces ponderal). Steatoza hepatică este numită în mod curent "ficat gras".

## ActiTest

Evaluează activitatea  
(inflamația din  
hepatitele virale  
cronice B și C)



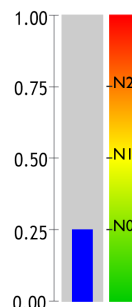
**ActiTest** este testul care permite evaluarea inflamației :

- ▶ A0 : fără activitate
- ▶ A1 : activitate minimă
- ▶ A2 : activitate importantă
- ▶ A3 : activitate severă

Activitatea : inflamația ficatului provocată de virus. Activitatea este comparată cu inflamația de la o arsură.

## NashTest

Evaluează inflamația  
(pentru bolile  
metabolice : diabet  
zaharat, exces  
ponderal, colesterol,  
trigliceride)



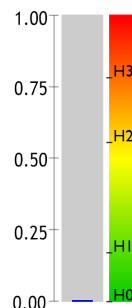
**NashTest** este testul care permite evaluarea steato-hepatitei non alcoolice (NASH) :

- ▶ N0 : fără inflamație
- ▶ N1 : posibilă inflamație
- ▶ N2 : inflamație

NASH : inflamația ficatului asociată steatozei. NASH este reacția excesivă a organismului față de acumularea de grăsimi în ficat. Inflamația este comparată în mod curent cu o arsură.

## AshTest

Evaluează inflamația  
(în excesul de alcool)



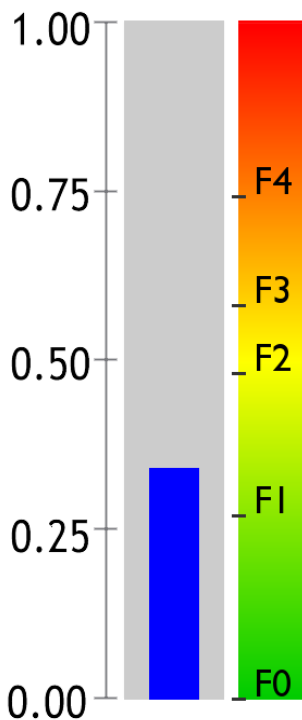
**AshTest** este testul care permite evaluarea inflamației provocată de alcool :

- ▶ H0 : fără inflamație alcoolică
- ▶ H1 : inflamație alcoolică moderată
- ▶ H2 : inflamație alcoolică importantă
- ▶ H3 : inflamație alcoolică severă

Activitatea : inflamația ficatului provocată de alcool. Activitatea este comparată cu inflamația de la o arsură.

Numele testului

FibroTest



Score: 0.31  
(F1)

Rezultatul  
de la 0 la 1

Interpretarea lui  
(a se vedea alături)

Pentru a afla mai multe, cereți sfatul medicului dumneavoastră.

FibroMax™ reunește toate aceste teste într-un singur examen.

<http://www.biopredictive.com>

BioPredictive S.A.

218 Boulevard Saint-Germain  
75007 PARIS - FRANCE

Tel : +33 1 84 79 23 90

[contact@biopredictive.com](mailto:contact@biopredictive.com)

